


EMP223

特点：

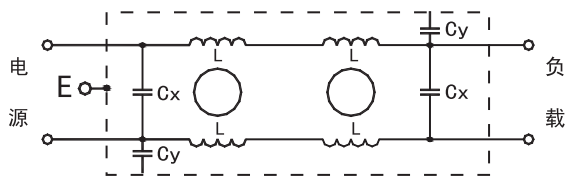
- 安全可靠，是一种通用的EMI滤波器
- 外形小巧，结构紧凑，便于安装
- 低泄漏电流，优异的插入损耗特性
- 高性价比



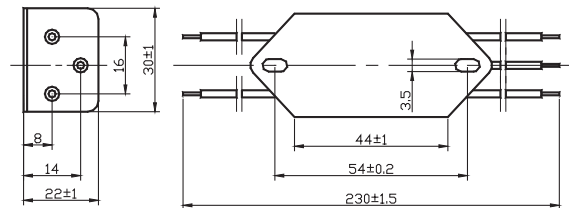
主要技术参数

型号	额定电压	额定电流	试验电压		绝缘阻抗 (100VDC)	IEC气候等级	Cx (μF) ±10%	Cy (nF) ± 20%	L (mH) +50 % - 30 %	R (MΩ) ±10%	漏电流 250V~50Hz
			线对线	线对地							
EMP223-XJ-3A	250V~50/60Hz	3A	1800VDC,2s	2500V~50/60Hz,2s	>300MΩ	25/085/21	0.047	10	3.5	/	<2mA

电路原理图



外形尺寸



典型插入损耗图

※50Ω系统下测试，供参考

